

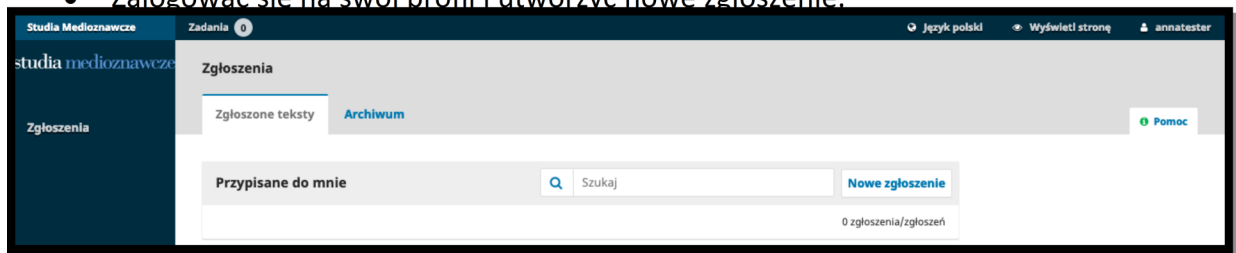
**W celu zgłoszenia publikacji do czasopisma należy:**

**Krok 1.**

- Zarejestrować się na stronie <https://studiamedioznawcze.eu> Link do rejestracji znajduje się w prawym górnym rogu strony. Przy rejestracji należy pamiętać, aby podać bądź stworzyć numer ORCID (<https://orcid.org>). Na tym etapie można też wyrazić zgodę na ewentualną współpracę z redakcją „Studiów Medioznawczych” w roli recenzenta.

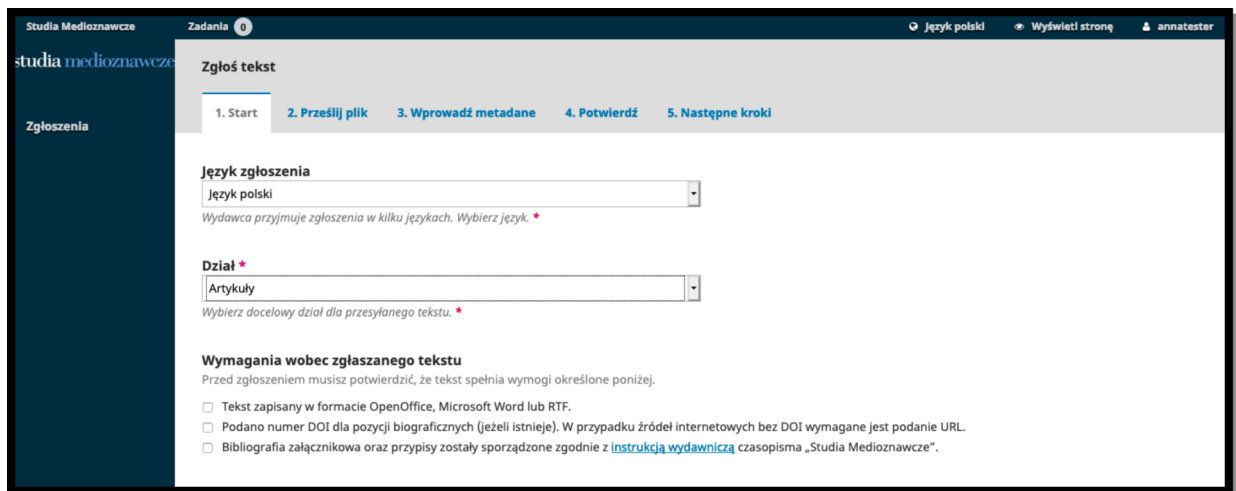
**Krok 2.**

- Zalogować się na swój profil i utworzyć nowe zgłoszenie.



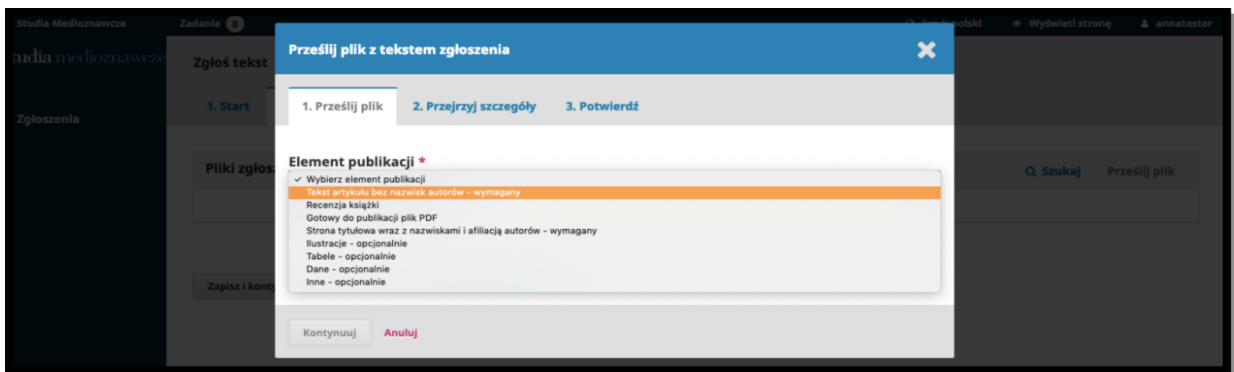
**Krok 3.**

- Wybrać, do jakiego działu zgłaszana jest publikacja i potwierdzić, że tekst spełnia wymagania ustalone dla publikacji w „Studiach Medioznawczych”. Wymagania stawiane wobec tekstu można sprawdzić w [instrukcji wydawniczej](#).

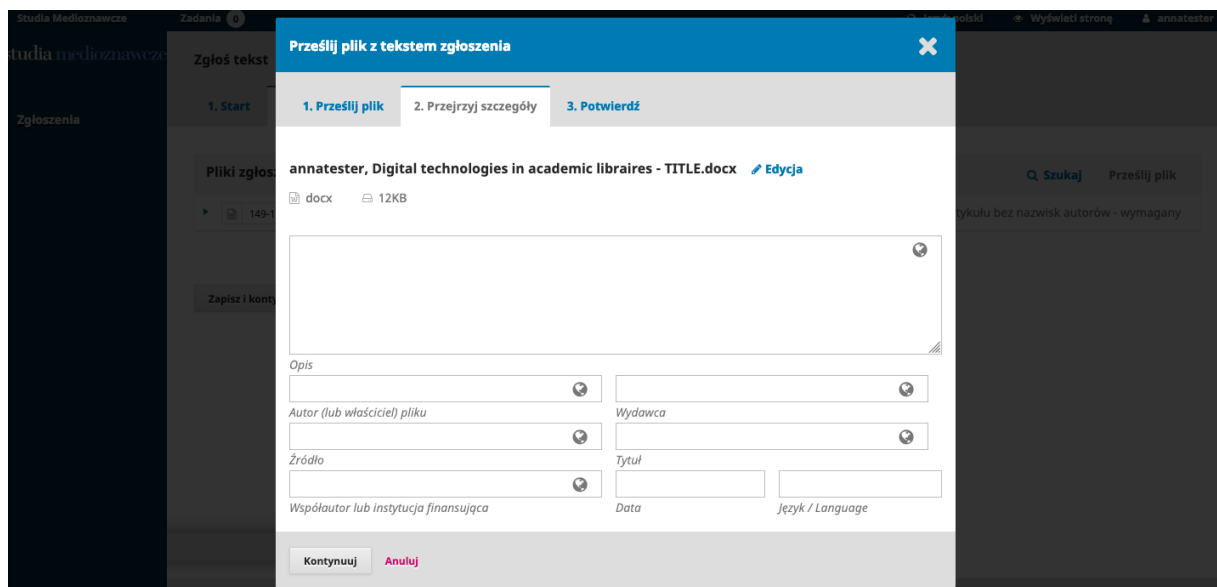


**Krok 4.**

- Przesłać wszystkie pliki, które składają się na zgłaszaną publikację. Pliki obowiązkowe do przesłania to: „tekst artykułu bez nazwisk autorów” oraz „strona tytułowa wraz z nazwiskami i afiliacją autorów”. W zależności od charakteru zgłaszanej publikacji autor może, ale nie musi, skorzystać z możliwości przesłania innych rodzajów plików.

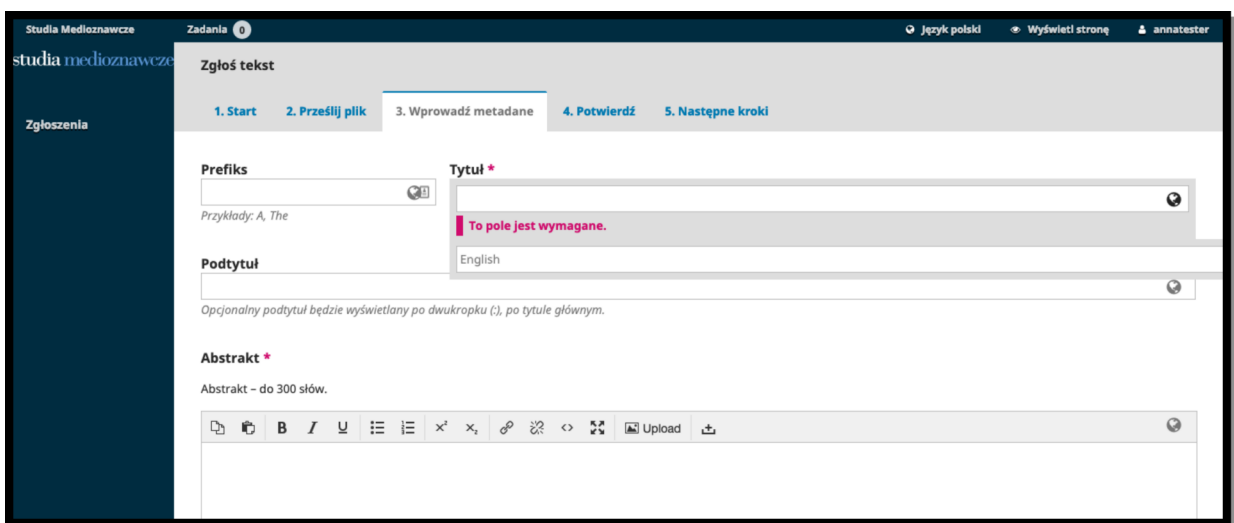


- Elementy opisu wyświetlane na etapie przesyłania strony tytułowej NIE są obowiązkowe do wypełnienia.



### Krok 5.

- Podać metadane zgłaszanej publikacji. Na tym etapie należy uzupełnić informacje na temat publikacji, podając wszystkie metadane, które mają zastosowanie w przypadku publikacji. Pola obowiązkowe są oznaczone czerwoną gwiazdką.



### Krok 6.

- Zakończenie procesu zgłaszania publikacji. Na tym etapie autor może przejrzeć i zmodyfikować elementy zgłoszenia bądź zakończyć proces. Na podany adres e-mail przesłane jest potwierdzenie zgłoszenia tekstu, a o dalszym postępowaniu autor jest informowany również mailowo.

